

HEIZSPIEGEL

für Deutschland 2020

Heizenergieverbrauch senken &
Klima schützen


HERAUSGEGEBEN VON:

co2online

IN KOOPERATION MIT:

DMB DEUTSCHER MIETERBUND

GEFÖRDERT DURCH:



Bundesministerium
für Umwelt, Naturschutz
und nukleare Sicherheit

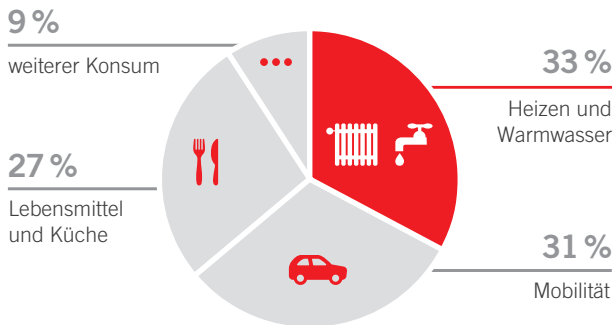
WEITERER PARTNER:



CO₂ durch Heizen

CO₂-Emissionen: Wo fallen die meisten an?

33% der CO₂-Emissionen einer Person entstehen im Schnitt durch Heizen und Warmwasser. Wie Sie besser heizen und Ihren Anteil verringern können, erfahren Sie auf www.heizspiegel.de/richtig-heizen.

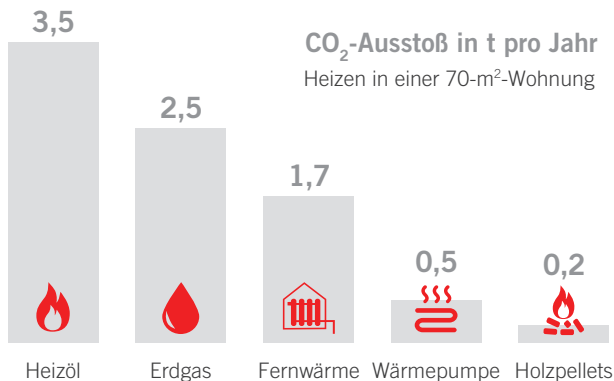


Daten: Umweltbundesamt 2016

CO₂-Emissionen der Energieträger/Heizsysteme

Mehrere Tonnen CO₂ pro Jahr können Sie vermeiden, wenn Sie zu einem umweltfreundlicheren Energieträger/Heizsystem wechseln. Für nicht fossile Energieträger fällt ab 2021 außerdem auch kein CO₂-Preis an.


Mehr Infos: www.heizspiegel.de/energietraeger.




Daten: GEMIS 4.95/5.0

Das ist der Heizspiegel

Vergleichen Sie Ihre Heizkosten mit dem Heizspiegel oder dem Online-Heizkostenrechner auf www.heizspiegel.de.

 In 90% der Wohngebäude lassen sich Heizkosten sparen – im Schnitt 500 € pro Jahr und Haushalt.

 Mit Ihrer Heizkostenabrechnung von 2019 gelangen Sie in nur 5 Minuten zum Ergebnis.

Was kann der Heizspiegel?

Der Heizspiegel hilft Verbraucher*innen, Heizenergieverbrauch und Heizkosten in ihrem Wohngebäude anhand von Vergleichswerten für folgende Energieträger und Heizsysteme zu prüfen:

- Erdgas
- Fernwärme
- neu: Holzpellets
- Heizöl
- Wärmepumpen

Wie entstehen die Vergleichswerte der Energieträger und Heizsysteme?

Die Vergleichswerte basieren auf den Energiepreisen und Heiznebenkosten sowie über 147.000 Abrechnungen von Wohngebäuden aus dem Jahr 2019, die Nutzer*innen über den Online-Heizkostenrechner bereitgestellt haben.

Was beeinflusst Heizenergieverbrauch und Heizkosten?

Heizenergieverbrauch und Heizkosten sind außer von Heizverhalten und Energietarifen auch von diesen Faktoren abhängig:

- Heizsystem und Energieträger
- Sanierungsstand/Effizienzklasse des Gebäudes
- Gesamtgebäudefläche

Mithilfe der Vergleichstabelle können Heizenergieverbrauch und Heizkosten im eigenen Wohngebäude in die Kategorien von „niedrig“ bis „zu hoch“ eingeordnet werden. Die Tabelle ermöglicht es nicht, Energieträger und Heizsysteme miteinander zu vergleichen oder den Heizenergieverbrauch einer Wohnung in zentralbeheizten Gebäuden zu bewerten.

So funktioniert's

1. Nehmen Sie Ihre Heizkostenabrechnung oder Energierechnung für 2019 und suchen Sie folgende Werte heraus:

Heizenergieverbrauch des Gebäudes: angegeben in Litern, m³ oder kWh. Für den Vergleich benötigen Sie eine Angabe in kWh: 1 l Heizöl bzw. 1 m³ Erdgas entspricht jeweils etwa 10 kWh.

Heizkosten: auch „Heiz- und Warmwasserkosten“, „Gesamtheizkosten“ oder „Gesamtkosten“. Sind Kaltwasserkosten in den Gesamtkosten enthalten, müssen sie herausgerechnet werden.

Gebäudefläche: auch „Wohnfläche“, „beheizte Wohnfläche“, „Nutzfläche“ oder „Heizfläche“. Leben Sie in einer Wohnung, benötigen Sie die Gesamtfläche des Gebäudes für die Berechnung.

2. Berechnen Sie Ihre Werte für Verbrauch und Kosten: Teilen Sie den **Heizenergieverbrauch (kWh)** oder die **Heizkosten (€)** des gesamten Gebäudes durch die **Gebäudefläche (m²)**:


$$\frac{\text{KWh oder €}}{\text{m}^2} = \text{KWh oder € je m}^2 \text{ und Jahr}$$

Haben Sie einen Durchlauferhitzer oder einen Boiler?

Dann addieren Sie zum errechneten Wert einen Zuschlag für den durchschnittlichen Warmwasserverbrauch:

- bei Erdgas, Heizöl, Fernwärme und Holzpellets 24 kWh oder 1,60 €,
 - bei einer Wärmepumpe 9,6 kWh oder 2,10 €.
3. Suchen Sie in der Tabelle die Wohnfläche Ihres Gebäudes sowie Ihren Energieträger oder Ihr Heizsystem. In dieser Zeile sehen Sie, wie Ihr Wohngebäude bei Verbrauch und Kosten abschneidet.

So geht's weiter

Besuchen Sie unsere kostenlose und unabhängige Website, um Ihre Heizkosten zu senken und das Klima zu schützen!



Interaktiver Heizkostenrechner

Der **HeizCheck** bewertet Ihren Heizenergieverbrauch individuell und zeigt, wie viel Geld Sie sparen können. Ihre Verbrauchsdaten sind im nächsten Heizspiegel Teil der Vergleichswerte.



Die richtigen Tipps zur richtigen Zeit

Wir begleiten Sie dabei, **Heizkosten zu sparen und Ihren CO₂-Ausstoß zu senken** – von der richtigen Temperatureinstellung bis zum großen Heizungstausch.



Ganz einfach zu relevanten Fördermitteln

Mit unserer **Fördermittelsuche** leiten wir Sie Schritt für Schritt zu den Förderungen, die für Ihre Modernisierung infrage kommen.







Passende Expertise in der Nähe

Unsere Datenbank „Rat und Tat“ umfasst mehr als 4.000 Einträge mit Handwerksbetrieben und Energieberatungen in ganz Deutschland. Wir helfen Ihnen dabei, **klimafreundliche Expert*innen für Ihre Modernisierung** zu finden. Auch Energieversorger beraten Sie gerne vor Ort.



www.heizspiegel.de

Heizspiegel für Deutschland 2020

Gebäude- fläche in m ²	Energieträger/ Heizsystem	kWh Verbrauch in Kilowattstunden je m ² und Jahr				€ Kosten in Euro je m ² und Jahr			
		niedrig	mittel	erhöht	zu hoch	niedrig	mittel	erhöht	zu hoch
 100 – 250	Erdgas	bis 89	bis 157	bis 244	ab 245	bis 7,80	bis 12,00	bis 17,00	ab 17,01
	Heizöl	bis 101	bis 162	bis 242	ab 243	bis 9,30	bis 13,20	bis 18,10	ab 18,11
	Fernwärme	bis 80	bis 135	bis 236	ab 237	bis 9,50	bis 14,30	bis 22,60	ab 22,61
	Wärmepumpe	bis 27	bis 43	bis 96	ab 97	bis 8,00	bis 11,50	bis 22,50	ab 22,51
	Holzpellets	bis 64	bis 131	bis 227	ab 228	bis 5,80	bis 9,10	bis 13,70	ab 13,71
 251 – 500	Erdgas	bis 86	bis 150	bis 233	ab 234	bis 7,30	bis 11,10	bis 15,80	ab 15,81
	Heizöl	bis 98	bis 159	bis 239	ab 240	bis 8,90	bis 12,70	bis 17,60	ab 17,61
	Fernwärme	bis 77	bis 128	bis 222	ab 223	bis 9,00	bis 13,40	bis 21,00	ab 21,01
	Wärmepumpe	bis 25	bis 42	bis 94	ab 95	bis 7,60	bis 10,90	bis 21,60	ab 21,61
	Holzpellets	bis 60	bis 123	bis 215	ab 216	bis 5,30	bis 8,40	bis 12,50	ab 12,51
 501 – 1.000	Erdgas	bis 83	bis 143	bis 223	ab 224	bis 6,90	bis 10,30	bis 14,70	ab 14,71
	Heizöl	bis 96	bis 155	bis 236	ab 237	bis 8,50	bis 12,20	bis 17,10	ab 17,11
	Fernwärme	bis 74	bis 122	bis 209	ab 210	bis 8,60	bis 12,70	bis 19,70	ab 19,71
	Wärmepumpe	bis 25	bis 41	bis 93	ab 94	bis 7,20	bis 10,50	bis 20,80	ab 20,81
	Holzpellets	bis 60	bis 123	bis 215	ab 216	bis 5,30	bis 8,40	bis 12,50	ab 12,51
 über 1.000	Erdgas	bis 81	bis 139	bis 216	ab 217	bis 6,70	bis 9,90	bis 14,00	ab 14,01
	Heizöl	bis 94	bis 153	bis 234	ab 235	bis 8,20	bis 11,90	bis 16,70	ab 16,71
	Fernwärme	bis 72	bis 119	bis 201	ab 202	bis 8,30	bis 12,20	bis 18,80	ab 18,81
	Wärmepumpe	bis 24	bis 40	bis 92	ab 93	bis 6,90	bis 10,10	bis 20,30	ab 20,31
	Holzpellets	bis 60	bis 123	bis 215	ab 216	bis 5,30	bis 8,40	bis 12,50	ab 12,51

Die Vergleichswerte gelten für das Abrechnungsjahr 2019.

Sie beziehen sich auf die gesamte Wohnfläche eines Gebäudes und beinhalten die **Anteile für Raumwärme und Warmwasserbereitung**.

Das bedeuten die Kategorien:

- **niedrig:** Glückwunsch: Besser geht's kaum.
- **mittel:** Das Gebäude liegt im Durchschnitt.
- **erhöht:** Jedes zweite Haus verbraucht weniger.
- **zu hoch:** Achtung: 90 % aller Wohngebäude sind besser als Ihr Haus.

Sie leben in einer Wohnung? Für den Vergleich mit dem Heizspiegel benötigen Sie die Fläche des gesamten Gebäudes. Die finden Sie in Ihrer Heizkostenabrechnung.

Sollen wir für Sie rechnen? Möchten Sie eine Musterabrechnung sehen?

Besuchen Sie www.heizspiegel.de.

Wer steckt hinter dem Heizspiegel?

co2online

co2online

Seit 2003 hilft die gemeinnützige co2online GmbH privaten Haushalten, ihren Energieverbrauch zu senken, um so Geld zu sparen und das Klima zu schützen, zum Beispiel mit kostenlosen EnergiesparChecks. Mehr Infos: www.co2online.de.

 @co2online  @co2online

Deutscher Mieterbund

 DEUTSCHER MIETERBUND

Der Deutsche Mieterbund ist die bundesweite Interessenvertretung aller Mieter*innen und die Dachorganisation für 320 örtliche Mietervereine in Deutschland. Rechtsberatung in allen mietrechtlichen Fragen bieten die Mietervereine für ihre Mitglieder auf www.mieterbund.de.

Online-Beratung: www.mieterbund24.de (Kosten: 25 Euro)

Telefonische Erstberatung: **0900 12 000 12**

(2 Euro pro Minute, ab der zweiten Minute sekundengenaue Abrechnung. Über Mobilfunknetze können höhere Kosten entstehen.)

Verband kommunaler Unternehmen


VERBAND KOMMUNALER
UNTERNEHMEN e.V.

Der Verband kommunaler Unternehmen ist die Interessenvertretung der kommunalen Versorgungs- und Entsorgungswirtschaft in Deutschland. Im VKU sind rund 1.500 Unternehmen organisiert. Mehr Infos: www.vku.de/heizspiegel.

 @vku.kommunalwirtschaft  @VKUonline

Impressum

Herausgeberin: co2online gemeinnützige GmbH, Hochkirchstr. 9, 10829 Berlin

Der Heizspiegel ist ein Projekt im Rahmen der Online-Klimaschutzberatung gefördert vom Bundesministerium für Umwelt, Naturschutz und nukleare Sicherheit. Er entsteht in Kooperation mit dem Deutschen Mieterbund e.V. und dem Verband kommunaler Unternehmen e.V.

Der Heizspiegel eignet sich nicht zur Prüfung der Angemessenheit der Heizkosten einzelner Wohnungen. Mehr dazu auf: www.heizspiegel.de/SGB.

Redaktion: Alexander Steinfeldt, Anne Weißbach, co2online gGmbH

Stand: Oktober 2020, 1. Auflage

Klimaneutral gedruckt auf 100% Recyclingpapier mit dem Umweltzeichen „Blauer Engel“.

 **Klimaneutral**
Druckprodukt
ClimatePartner.com/13676-2010-1003